












TK 120	ÜRÜN KODU	AÇIKLAMA	2021 fiyat listesi	TESLİM
	TK120.0??	120 Destek Profili - 10 ile 100 mm arası	18,00 \$	2-4 İŞ GÜNÜ
	TK120.025	121 Destek Profili - 250 mm	36,00 \$	2-4 İŞ GÜNÜ
	TK120.050	120 Destek Profili - 500 mm	72,00 \$	2-4 İŞ GÜNÜ
	TK120.075	120 Destek Profili - 750 mm	108,00 \$	2-4 İŞ GÜNÜ
	TK120.100	120 Destek Profili - 1000 mm	144,00 \$	2-4 İŞ GÜNÜ
	TK120.125	120 Destek Profili - 1250 mm	180,00 \$	2-4 İŞ GÜNÜ
	TK120.150	120 Destek Profili - 1500 mm	216,00 \$	2-4 İŞ GÜNÜ
	TK120.175	120 Destek Profili - 1750 mm	252,00 \$	2-4 İŞ GÜNÜ
TK120.200	120 Destek Profili -2000 mm	288,00 \$	2-4 İŞ GÜNÜ	
	TK120.320	Ø130 mm 310 ° PANO DİK GİRİŞ MODÜLÜ	88,00 \$	2-4 İŞ GÜNÜ
	TK120.321	MAKİNA PANO BAĞLANTI MODÜLÜ	88,00 \$	2-4 İŞ GÜNÜ
	TK120.330	Ø 130 mm DİK GİRİŞ TKP2000 PANO	93,50 \$	2-4 İŞ GÜNÜ
	TK120.331	MAKİNA PANO BAĞLANTI MODÜLÜ TKP 2000	93,50 \$	2-4 İŞ GÜNÜ
	TK120.400	Ø 130 mm 310 ° KÖŞE GİRİŞ MODÜLÜ	132,00 \$	2-4 İŞ GÜNÜ
	TK120.401	Ø130mm 310 ° KORÜKLÜ KÖŞE GİRİŞ MOD.	220,00 \$	2-4 İŞ GÜNÜ
	TK120.410	Ø 130 mm 310 ° TKP2000 PANO KÖŞE GİRİŞ MODÜLÜ	137,50 \$	2-4 İŞ GÜNÜ
	TK120.411	Ø 130 mm 310 ° TKP2000 PANO KÖRÜKLÜ KÖŞE GİRİŞ MODÜLÜ	231,00 \$	2-4 İŞ GÜNÜ
	TK120.420	KÖŞE DÖNÜŞ MODÜLÜ (SABİT)	82,50 \$	2-4 İŞ GÜNÜ
	TK120.500	315 ° ARA BAĞLANTI MODÜLÜ	264,00 \$	2-4 İŞ GÜNÜ
	TK120.505	körüklü ° ARA BAĞLANTI MODÜLÜ	242,00 \$	2-4 İŞ GÜNÜ
	TK120.600	315 ° TEPE MONTAJ MODÜLÜ KÖŞE ÇIKIŞ ± 150 °	242,00 \$	2-4 İŞ GÜNÜ
	TK120.610	315 ° TEPE MONTAJ MODÜLÜ DİK ÇIKIŞ ± 150 °	198,00 \$	2-4 İŞ GÜNÜ
	TK120.700	315 ° DUVAR MONTAJ MODÜLÜ KÖŞE ÇIKIŞ ± 150 °	374,00 \$	2-4 İŞ GÜNÜ
	TK120.705	körüklü DUVAR MONTAJ MODÜLÜ KÖŞE ÇIKIŞ ± 150 °	330,00 \$	2-4 İŞ GÜNÜ
	TK120.710	315 ° DUVAR MONTAJ MODÜLÜ DİK ÇIKIŞ ± 150 °	253,00 \$	2-4 İŞ GÜNÜ
	TK120.800	DUVAR MONTAJ MODÜLÜ (SABİT)	55,00 \$	2-4 İŞ GÜNÜ
	TK120.810	İKAZ LAMBASI KAPAĞI	16,50 \$	2-4 İŞ GÜNÜ
	TK120.820	120/060 GEÇİŞ ADAPTÖRÜ	55,00 \$	2-4 İŞ GÜNÜ
	TK120.843	310 ° PANO GİRİŞ MODÜLÜ KÖRÜKLÜ, ± 40 °	192,50 \$	2-4 İŞ GÜNÜ
	TK120.844	310 ° TKP2000 PANO GİRİŞ MODÜLÜ KÖRÜKLÜ	192,50 \$	2-4 İŞ GÜNÜ
	TK120.900	ASANSÖRLÜ KOL SİSTEMİ	1.200,00 \$	2-4 İŞ GÜNÜ

TK 060	ÜRÜN KODU	AÇIKLAMA	2021 fiyat listesi	TESLİM
	TK060.0??	060 Destek Profili - 10 ve50 mm arası	10,80 \$	2-4 İŞ GÜNÜ
	TK060.025	61 Destek Profili - 250 mm	21,00 \$	2-4 İŞ GÜNÜ
	TK060.050	060 Destek Profili - 500 mm	42,00 \$	2-4 İŞ GÜNÜ
	TK060.075	060 Destek Profili - 750 mm	63,00 \$	2-4 İŞ GÜNÜ
	TK060.100	060 Destek Profili - 1000 mm	84,00 \$	2-4 İŞ GÜNÜ
	TK060.125	060 Destek Profili - 1250 mm	105,00 \$	2-4 İŞ GÜNÜ
	TK060.150	060 Destek Profili - 1500 mm	126,00 \$	2-4 İŞ GÜNÜ
	TK060.175	060 Destek Profili - 1750 mm	147,00 \$	2-4 İŞ GÜNÜ
	TK060.200	060 Destek Profili - 2000 mm	168,00 \$	2-4 İŞ GÜNÜ
	TK060.310	Ø 130 mm PANO DİK GİRİŞ MODÜLÜ	30,00 \$	2-4 İŞ GÜNÜ
	TK060.315	TKP2000 PANO DİK GİRİŞ MODÜLÜ	30,00 \$	2-4 İŞ GÜNÜ
	TK060.320	Ø 130 mm PANO DİK GİRİŞ	71,50 \$	2-4 İŞ GÜNÜ
	TK060.321	Ø 130 mm PANO DİK GİRİŞ	71,50 \$	2-4 İŞ GÜNÜ
	TK060.330	Ø 130 mm 310 ° TKP2000 PANO	77,00 \$	2-4 İŞ GÜNÜ
	TK060.331	Ø 130 mm 310 ° TKP2000 PANO	77,00 \$	2-4 İŞ GÜNÜ
	TK060.400	Ø 130 mm 310 ° PANO KÖŞE GİRİŞ	110,00 \$	2-4 İŞ GÜNÜ
	TK060.401	Ø 130 mm 310 ° PANO KÖŞE GİRİŞ	198,00 \$	2-4 İŞ GÜNÜ
	TK060.410	Ø 130 mm TKP2000 PANO KÖŞE GİRİŞ	115,50 \$	2-4 İŞ GÜNÜ
	TK060.411	Ø 130 mm 310 ° TKP2000 PANO KÖŞE GİRİŞ	209,00 \$	2-4 İŞ GÜNÜ
	TK060.420	KÖŞE DÖNÜŞ MODÜLÜ (SABİT)	44,00 \$	2-4 İŞ GÜNÜ
	TK060.500	315 °ARA BAĞLANTI MODÜLÜ	165,00 \$	2-4 İŞ GÜNÜ
	TK060.505	Çelik Ara Bağlantı Mod. Körüklü	148,50 \$	2-4 İŞ GÜNÜ
	TK060.600	315 ° TEPE MONTAJ MODÜLÜ KÖŞE ÇIKIŞ	154,00 \$	2-4 İŞ GÜNÜ
	TK060.610	315 ° TEPE MONTAJ MODÜLÜ DİK ÇIKIŞ	132,00 \$	2-4 İŞ GÜNÜ
	TK060.700	315 ° DUVAR MONTAJ MODÜLÜ KÖŞE ÇIKIŞ ± 150 °	176,00 \$	2-4 İŞ GÜNÜ
	TK060.705	Çelik Duvar Montaj Modülü Körüklü	159,50 \$	2-4 İŞ GÜNÜ
	TK060.710	315 ° DUVAR MONTAJ MODÜLÜ DİK ÇIKIŞ ± 150 °	154,00 \$	2-4 İŞ GÜNÜ
	TK060.800	DUVAR MONTAJ MODÜLÜ (SABİT)	27,50 \$	2-4 İŞ GÜNÜ
	TK060.810	İKAZ LAMBASI KAPAĞI	16,50 \$	2-4 İŞ GÜNÜ
	TK060.825	TK060 / Ø48 boru Geçiş adaptörü	77,00 \$	2-4 İŞ GÜNÜ
	TK060.827.025	Ø48 BORU PROFİL	11,00 \$	2-4 İŞ GÜNÜ
	TK060.827.050	Ø48 BORU PROFİL	22,00 \$	2-4 İŞ GÜNÜ
	TK060.827.075	Ø48 BORU PROFİL	33,00 \$	2-4 İŞ GÜNÜ
	TK060.827.100	Ø48 BORU PROFİL	44,00 \$	2-4 İŞ GÜNÜ
	TK060.830	350° PANO DİK GİRİŞ MODÜLÜ 118 x 65.5 mm	71,50 \$	2-4 İŞ GÜNÜ
	TK060.831	10 ° Açılı Parça	27,50 \$	2-4 İŞ GÜNÜ

	TK060,832	ECO 6000 PANO BAĞLANTI	30,80 \$	2-4 İŞ GÜNÜ
	TK060.833	Ø 130 Adaptör	165,00 \$	2-4 İŞ GÜNÜ
	TK060.834	10 ° AÇILI ÇAP PARÇA	82,50 \$	2-4 İŞ GÜNÜ
	TK060.835	PANO GİRİŞ MODÜLÜ HAREKETLİ 125 x 70 mm KÖRÜKLÜ + 30 ° / - 40 °	99,00 \$	2-4 İŞ GÜNÜ
	TK060.836	VESA PANEL BAĞLANTILI KÖRÜKLÜ	110,00 \$	2-4 İŞ GÜNÜ
	TK060.840	PANO EĞİM MODÜLÜ	220,00 \$	2-4 İŞ GÜNÜ
	TK060.843	310 ° PANO GİRİŞ MODÜLÜ KÖRÜKLÜ	154,00 \$	2-4 İŞ GÜNÜ
	TK060.844	310 ° TKP2000 PANO GİRİŞ MODÜLÜ KÖRÜKLÜ	154,00 \$	2-4 İŞ GÜNÜ



YENİ ÜRÜN 045




TK 060	ÜRÜN KODU	AÇIKLAMA	2021 fiyat listesi	TESLİM
	TK045.077	045 Destek Profili - 10 ve 100 mm arası	6,00 \$	2-4 İŞ GÜNÜ
	TK045.025	46 Destek Profili - 250 mm	10,80 \$	2-4 İŞ GÜNÜ
	TK045.050	045 Destek Profili - 500 mm	21,60 \$	2-4 İŞ GÜNÜ
	TK045.075	045 Destek Profili - 750 mm	32,40 \$	2-4 İŞ GÜNÜ
	TK045.100	045 Destek Profili - 1000 mm	43,20 \$	2-4 İŞ GÜNÜ
	TK045.125	045 Destek Profili - 1250 mm	54,00 \$	2-4 İŞ GÜNÜ
	TK045.150	045 Destek Profili - 1500 mm	64,80 \$	2-4 İŞ GÜNÜ
	TK045.175	045 Destek Profili - 1750 mm	75,60 \$	2-4 İŞ GÜNÜ
	TK045.200	045 Destek Profili -2000 mm	86,40 \$	2-4 İŞ GÜNÜ
	TK045.400	Ø136mm 340 ° PANO KÖŞE GİRİŞ MODÜLÜ	110,00 \$	2-4 İŞ GÜNÜ
	TK045.420	KÖŞE DÖNÜŞ MODÜLÜ (SABİT)	19,80 \$	2-4 İŞ GÜNÜ
	TK045.500	340 °ARA BAĞLANTI MODÜLÜ ± 170 °	110,00 \$	2-4 İŞ GÜNÜ
	TK045.600	340 ° TEPE MONTAJ MODULU KÖŞE ÇIKIŞ ± 170 °	90,20 \$	2-4 İŞ GÜNÜ
	TK045.610	341 ° TEPE MONTAJ MODÜLÜ DİK ÇIKIŞ	90,20 \$	2-4 İŞ GÜNÜ
	TK045.700	340 ° DUVAR MONTAJ MODÜLÜ KÖŞE ÇIKIŞ ± 170 °	104,50 \$	2-4 İŞ GÜNÜ
	TK045.710	DUVAR MONTAJ MODÜLÜ DİK ÇIKIŞ	104,50 \$	2-4 İŞ GÜNÜ
	TK045.800	DUVAR MONTAJ MODÜLÜ (SABİT)	17,60 \$	2-4 İŞ GÜNÜ
	TK045.830	350° PANO DİK GİRİŞ MODULU 118 x 65.5 mm	60,50 \$	2-4 İŞ GÜNÜ


ECO PANOLAR






ECO 6000 KOLSUZ	MODEL KODU	GENİŞLİK*YÜKSEKLİK *DERİNLİK (mm)	2021 fiyat listesi	TESLİM
	6000-0000	250*250*60	180,00 \$	7-10 İŞ GÜNÜ
	6000-0002	250*300*60	192,00 \$	7-10 İŞ GÜNÜ
	6000-0004	300*300*60	204,00 \$	7-10 İŞ GÜNÜ
	6000-0006	300*400*60	222,00 \$	7-10 İŞ GÜNÜ
	6000-0008	400*400*60	240,00 \$	7-10 İŞ GÜNÜ
	6000-0010	400*500*60	264,00 \$	7-10 İŞ GÜNÜ
	6000-0012	500*500*60	282,00 \$	7-10 İŞ GÜNÜ
	6000-0014	500*600*60	324,00 \$	7-10 İŞ GÜNÜ
6000-0016	600*600*60	384,00 \$	7-10 İŞ GÜNÜ	

ECO 6000 TEK KOLLU	MODEL KODU	GENİŞLİK*YÜKSEKLİK *DERİNLİK (mm)	2021 fiyat listesi	TESLİM
	6000-0100	250*250*60	186,00 \$	7-10 İŞ GÜNÜ
	6000-0102	250*300*60	198,00 \$	7-10 İŞ GÜNÜ
	6000-0104	300*300*60	210,00 \$	7-10 İŞ GÜNÜ
	6000-0106	300*400*60	228,00 \$	7-10 İŞ GÜNÜ
	6000-0108	400*400*60	240,00 \$	7-10 İŞ GÜNÜ
	6000-0110	400*500*60	276,00 \$	7-10 İŞ GÜNÜ
	6000-0112	500*500*60	294,00 \$	7-10 İŞ GÜNÜ
	6000-0114	500*600*60	336,00 \$	7-10 İŞ GÜNÜ
6000-0116	600*600*60	396,00 \$	7-10 İŞ GÜNÜ	

ECO 6000 ÇİFT KOLLU	MODEL KODU	GENİŞLİK*YÜKSEKLİK *DERİNLİK (mm)	2021 fiyat listesi	TESLİM
	6000-0200	250*250*60	192,00 \$	7-10 İŞ GÜNÜ
	6000-0202	250*300*60	204,00 \$	7-10 İŞ GÜNÜ
	6000-0204	300*300*60	216,00 \$	7-10 İŞ GÜNÜ
	6000-0206	300*400*60	240,00 \$	7-10 İŞ GÜNÜ
	6000-0208	400*400*60	252,00 \$	7-10 İŞ GÜNÜ
	6000-0210	400*500*60	288,00 \$	7-10 İŞ GÜNÜ
	6000-0212	500*500*60	306,00 \$	7-10 İŞ GÜNÜ
	6000-0214	500*600*60	354,00 \$	7-10 İŞ GÜNÜ
	6000-0216	600*600*60	408,00 \$	7-10 İŞ GÜNÜ
ECO 6000 KLAVYELİ	MODEL KODU	GENİŞLİK*YÜKSEKLİK *DERİNLİK (mm)	2021 fiyat listesi	TESLİM
	6000-6000	250*250*60	372,00 \$	7-10 İŞ GÜNÜ
	6000-6002	250*300*60	396,00 \$	7-10 İŞ GÜNÜ
	6000-6004	300*300*60	420,00 \$	7-10 İŞ GÜNÜ
	6000-6006	300*400*60	456,00 \$	7-10 İŞ GÜNÜ
	6000-6008	400*400*60	492,00 \$	7-10 İŞ GÜNÜ
	6000-6010	400*500*60	540,00 \$	7-10 İŞ GÜNÜ
	6000-6012	500*500*60	576,00 \$	7-10 İŞ GÜNÜ
	6000-6014	500*600*60	648,00 \$	7-10 İŞ GÜNÜ
	6000-6016	600*600*60	756,00 \$	7-10 İŞ GÜNÜ
ECO.6090 KOLSUZ	MODEL KODU	GENİŞLİK*YÜKSEKLİK *DERİNLİK (mm)	2021 fiyat listesi	TESLİM
	6090-0000	250*250*150	276,00 \$	7-10 İŞ GÜNÜ
	6090-0002	250*300*150	300,00 \$	7-10 İŞ GÜNÜ
	6090-0004	300*300*150	312,00 \$	7-10 İŞ GÜNÜ
	6090-0006	300*400*150	336,00 \$	7-10 İŞ GÜNÜ
	6090-0008	400*400*150	372,00 \$	7-10 İŞ GÜNÜ
	6090-0010	400*500*150	408,00 \$	7-10 İŞ GÜNÜ
	6090-0012	500*500*150	420,00 \$	7-10 İŞ GÜNÜ
	6090-0014	500*600*150	492,00 \$	7-10 İŞ GÜNÜ
	6090-0016	600*600*150	576,00 \$	7-10 İŞ GÜNÜ
ECO.6090 TEK KOLLU	MODEL KODU	GENİŞLİK*YÜKSEKLİK *DERİNLİK (mm)	2021 fiyat listesi	TESLİM
	6090-0100	250*250*150	288,00 \$	7-10 İŞ GÜNÜ
	6090-0102	250*300*150	300,00 \$	7-10 İŞ GÜNÜ
	6090-0104	300*300*150	318,00 \$	7-10 İŞ GÜNÜ
	6090-0106	300*400*150	348,00 \$	7-10 İŞ GÜNÜ
	6090-0108	400*400*150	372,00 \$	7-10 İŞ GÜNÜ
	6090-0110	400*500*150	408,00 \$	7-10 İŞ GÜNÜ
	6090-0112	500*500*150	432,00 \$	7-10 İŞ GÜNÜ
	6090-0114	500*600*150	504,00 \$	7-10 İŞ GÜNÜ
	6090-0116	600*600*150	576,00 \$	7-10 İŞ GÜNÜ
ECO.6090 ÇİFT KOLLU	MODEL KODU (ECO)	GENİŞLİK*YÜKSEKLİK *DERİNLİK (mm)	2021 fiyat listesi	TESLİM
	6090-0200	250*250*150	300,00 \$	7-10 İŞ GÜNÜ
	6090-0202	250*300*150	312,00 \$	7-10 İŞ GÜNÜ
	6090-0204	300*300*150	324,00 \$	7-10 İŞ GÜNÜ
	6090-0206	300*400*150	360,00 \$	7-10 İŞ GÜNÜ
	6090-0208	400*400*150	384,00 \$	7-10 İŞ GÜNÜ
	6090-0210	400*500*150	432,00 \$	7-10 İŞ GÜNÜ
	6090-0212	500*500*150	468,00 \$	7-10 İŞ GÜNÜ
	6090-0214	500*600*150	528,00 \$	7-10 İŞ GÜNÜ
	6090-0216	600*600*150	600,00 \$	7-10 İŞ GÜNÜ
ECO.6090 KLAVYELİ	MODEL KODU (ECO)	GENİŞLİK*YÜKSEKLİK *DERİNLİK (mm)	2021 fiyat listesi	TESLİM
	6090-6000	250*250*150	468,00 \$	7-10 İŞ GÜNÜ
	6090-6002	250*300*150	504,00 \$	7-10 İŞ GÜNÜ
	6090-6004	300*300*150	528,00 \$	7-10 İŞ GÜNÜ
	6090-6006	300*400*150	576,00 \$	7-10 İŞ GÜNÜ
	6090-6008	400*400*150	612,00 \$	7-10 İŞ GÜNÜ
	6090-6010	400*500*150	672,00 \$	7-10 İŞ GÜNÜ
	6090-6012	500*500*150	708,00 \$	7-10 İŞ GÜNÜ
	6090-6014	500*600*150	816,00 \$	7-10 İŞ GÜNÜ
	6090-6016	600*600*150	960,00 \$	7-10 İŞ GÜNÜ


ECO 9000 KOLSUZ	MODEL KODU	GENİŞLİK*YÜKSEKLİK *DERİNLİK (mm)	2021 fiyat listesi	TESLİM
	9000-0000	250*250*90	204,00 \$	7-10 İŞ GÜNÜ
	9000-0002	250*300*90	216,00 \$	7-10 İŞ GÜNÜ
	9000-0004	300*300*90	228,00 \$	7-10 İŞ GÜNÜ
	9000-0006	300*400*90	246,00 \$	7-10 İŞ GÜNÜ
	9000-0008	400*400*90	264,00 \$	7-10 İŞ GÜNÜ
	9000-0010	400*500*90	288,00 \$	7-10 İŞ GÜNÜ
	9000-0012	500*500*90	306,00 \$	7-10 İŞ GÜNÜ
	9000-0014	500*600*90	348,00 \$	7-10 İŞ GÜNÜ
	9000-0016	600*600*90	408,00 \$	7-10 İŞ GÜNÜ
ECO 9000 TEK KOLLU	MODEL KODU	GENİŞLİK*YÜKSEKLİK *DERİNLİK (mm)	2021 fiyat listesi	TESLİM
	9000-0100	250*250*90	210,00 \$	7-10 İŞ GÜNÜ
	9000-0102	250*300*90	222,00 \$	7-10 İŞ GÜNÜ
	9000-0104	300*300*90	234,00 \$	7-10 İŞ GÜNÜ
	9000-0106	300*400*90	252,00 \$	7-10 İŞ GÜNÜ
	9000-0108	400*400*90	264,00 \$	7-10 İŞ GÜNÜ
	9000-0110	400*500*90	300,00 \$	7-10 İŞ GÜNÜ
	9000-0112	500*500*90	318,00 \$	7-10 İŞ GÜNÜ
	9000-0114	500*600*90	360,00 \$	7-10 İŞ GÜNÜ
	9000-0116	600*600*90	420,00 \$	7-10 İŞ GÜNÜ
ECO 9000 ÇİFT KOLLU	MODEL KODU	GENİŞLİK*YÜKSEKLİK *DERİNLİK (mm)	2021 fiyat listesi	TESLİM
	9000-0200	250*250*90	216,00 \$	7-10 İŞ GÜNÜ
	9000-0202	250*300*90	228,00 \$	7-10 İŞ GÜNÜ
	9000-0204	300*300*90	240,00 \$	7-10 İŞ GÜNÜ
	9000-0206	300*400*90	264,00 \$	7-10 İŞ GÜNÜ
	9000-0208	400*400*90	276,00 \$	7-10 İŞ GÜNÜ
	9000-0210	400*500*90	312,00 \$	7-10 İŞ GÜNÜ
	9000-0212	500*500*90	330,00 \$	7-10 İŞ GÜNÜ
	9000-0214	500*600*90	378,00 \$	7-10 İŞ GÜNÜ
	9000-0216	600*600*90	432,00 \$	7-10 İŞ GÜNÜ
ECO 9000 KLAVYELİ	MODEL KODU	GENİŞLİK*YÜKSEKLİK *DERİNLİK (mm)	2021 fiyat listesi	TESLİM
	9000-6000	250*250*90	396,00 \$	7-10 İŞ GÜNÜ
	9000-6002	250*300*90	420,00 \$	7-10 İŞ GÜNÜ
	9000-6004	300*300*90	444,00 \$	7-10 İŞ GÜNÜ
	9000-6006	300*400*90	480,00 \$	7-10 İŞ GÜNÜ
	9000-6008	400*400*90	516,00 \$	7-10 İŞ GÜNÜ
	9000-6010	400*500*90	564,00 \$	7-10 İŞ GÜNÜ
	9000-6012	500*500*90	600,00 \$	7-10 İŞ GÜNÜ
	9000-6014	500*600*90	672,00 \$	7-10 İŞ GÜNÜ
	9000-6016	600*600*90	780,00 \$	7-10 İŞ GÜNÜ
ECO.9090 KOLSUZ	MODEL KODU	GENİŞLİK*YÜKSEKLİK *DERİNLİK (mm)	2021 fiyat listesi	TESLİM
	9090-0000	250*250*180	300,00 \$	7-10 İŞ GÜNÜ
	9090-0002	250*300*180	324,00 \$	7-10 İŞ GÜNÜ
	9090-0004	300*300*180	336,00 \$	7-10 İŞ GÜNÜ
	9090-0006	300*400*180	360,00 \$	7-10 İŞ GÜNÜ
	9090-0008	400*400*180	396,00 \$	7-10 İŞ GÜNÜ
	9090-0010	400*500*180	432,00 \$	7-10 İŞ GÜNÜ
	9090-0012	500*500*180	444,00 \$	7-10 İŞ GÜNÜ
	9090-0014	500*600*180	516,00 \$	7-10 İŞ GÜNÜ
	9090-0016	600*600*180	600,00 \$	7-10 İŞ GÜNÜ
ECO.9090 TEK KOLLU	MODEL KODU	GENİŞLİK*YÜKSEKLİK *DERİNLİK (mm)	2021 fiyat listesi	TESLİM
	9090-0100	250*250*180	312,00 \$	7-10 İŞ GÜNÜ
	9090-0102	250*300*180	324,00 \$	7-10 İŞ GÜNÜ
	9090-0104	300*300*180	342,00 \$	7-10 İŞ GÜNÜ
	9090-0106	300*400*180	372,00 \$	7-10 İŞ GÜNÜ
	9090-0108	400*400*180	396,00 \$	7-10 İŞ GÜNÜ
	9090-0110	400*500*180	432,00 \$	7-10 İŞ GÜNÜ
	9090-0112	500*500*180	456,00 \$	7-10 İŞ GÜNÜ
	9090-0114	500*600*180	528,00 \$	7-10 İŞ GÜNÜ
	9090-0116	600*600*180	600,00 \$	7-10 İŞ GÜNÜ


ECO.9090 ÇİFT KOLLU	MODEL KODU	GENİŞLİK*YÜKSEKLİK *DERİNLİK (mm)	2021 fiyat listesi	TESLİM
	9090-0200	250*250*180	324,00 \$	7-10 İŞ GÜNÜ
	9090-0202	250*300*180	336,00 \$	7-10 İŞ GÜNÜ
	9090-0204	300*300*180	348,00 \$	7-10 İŞ GÜNÜ
	9090-0206	300*400*180	384,00 \$	7-10 İŞ GÜNÜ
	9090-0208	400*400*180	408,00 \$	7-10 İŞ GÜNÜ
	9090-0210	400*500*180	456,00 \$	7-10 İŞ GÜNÜ
	9090-0212	500*500*180	492,00 \$	7-10 İŞ GÜNÜ
	9090-0214	500*600*180	552,00 \$	7-10 İŞ GÜNÜ
	9090-0216	600*600*180	624,00 \$	7-10 İŞ GÜNÜ
ECO.9090 KLAVYELİ	MODEL KODU	GENİŞLİK*YÜKSEKLİK *DERİNLİK (mm)	2021 fiyat listesi	TESLİM
	9090-6000	250*250*180	492,00 \$	7-10 İŞ GÜNÜ
	9090-6002	250*300*180	528,00 \$	7-10 İŞ GÜNÜ
	9090-6004	300*300*180	552,00 \$	7-10 İŞ GÜNÜ
	9090-6006	300*400*180	600,00 \$	7-10 İŞ GÜNÜ
	9090-6008	400*400*180	636,00 \$	7-10 İŞ GÜNÜ
	9090-6010	400*500*180	696,00 \$	7-10 İŞ GÜNÜ
	9090-6012	500*500*180	732,00 \$	7-10 İŞ GÜNÜ
	9090-6014	500*600*180	840,00 \$	7-10 İŞ GÜNÜ
	9090-6016	600*600*180	984,00 \$	7-10 İŞ GÜNÜ
ECO.1200 KOLSUZ	MODEL KODU	GENİŞLİK*YÜKSEKLİK *DERİNLİK (mm)	2021 fiyat listesi	TESLİM
	1200-0000	250*250*120	216,00 \$	7-10 İŞ GÜNÜ
	1200-0002	250*300*120	228,00 \$	7-10 İŞ GÜNÜ
	1200-0004	300*300*120	240,00 \$	7-10 İŞ GÜNÜ
	1200-0006	300*400*120	252,00 \$	7-10 İŞ GÜNÜ
	1200-0008	400*400*120	264,00 \$	7-10 İŞ GÜNÜ
	1200-0010	400*500*120	288,00 \$	7-10 İŞ GÜNÜ
	1200-0012	500*500*120	312,00 \$	7-10 İŞ GÜNÜ
	1200-0014	500*600*120	360,00 \$	7-10 İŞ GÜNÜ
	1200-0016	600*600*120	408,00 \$	7-10 İŞ GÜNÜ
ECO.1200 TEK KOLLU	MODEL KODU	GENİŞLİK*YÜKSEKLİK *DERİNLİK (mm)	2021 fiyat listesi	TESLİM
	1200-0100	250*250*120	228,00 \$	7-10 İŞ GÜNÜ
	1200-0102	250*300*120	240,00 \$	7-10 İŞ GÜNÜ
	1200-0104	300*300*120	252,00 \$	7-10 İŞ GÜNÜ
	1200-0106	300*400*120	264,00 \$	7-10 İŞ GÜNÜ
	1200-0108	400*400*120	288,00 \$	7-10 İŞ GÜNÜ
	1200-0110	400*500*120	312,00 \$	7-10 İŞ GÜNÜ
	1200-0112	500*500*120	336,00 \$	7-10 İŞ GÜNÜ
	1200-0114	500*600*120	384,00 \$	7-10 İŞ GÜNÜ
	1200-0116	600*600*120	432,00 \$	7-10 İŞ GÜNÜ
ECO.1200 ÇİFT KOLLU	MODEL KODU	GENİŞLİK*YÜKSEKLİK *DERİNLİK (mm)	2021 fiyat listesi	TESLİM
	1200-0200	250*250*120	240,00 \$	7-10 İŞ GÜNÜ
	1200-0202	250*300*120	252,00 \$	7-10 İŞ GÜNÜ
	1200-0204	300*300*120	264,00 \$	7-10 İŞ GÜNÜ
	1200-0206	300*400*120	300,00 \$	7-10 İŞ GÜNÜ
	1200-0208	400*400*120	324,00 \$	7-10 İŞ GÜNÜ
	1200-0210	400*500*120	348,00 \$	7-10 İŞ GÜNÜ
	1200-0212	500*500*120	396,00 \$	7-10 İŞ GÜNÜ
	1200-0214	500*600*120	420,00 \$	7-10 İŞ GÜNÜ
	1200-0216	600*600*120	456,00 \$	7-10 İŞ GÜNÜ
ECO.1200 KLAVYELİ	MODEL KODU	GENİŞLİK*YÜKSEKLİK *DERİNLİK (mm)	2021 fiyat listesi	TESLİM
	1200-9000	250*250*120	408,00 \$	7-10 İŞ GÜNÜ
	1200-9002	250*300*120	444,00 \$	7-10 İŞ GÜNÜ
	1200-9004	300*300*120	468,00 \$	7-10 İŞ GÜNÜ
	1200-9006	300*400*120	504,00 \$	7-10 İŞ GÜNÜ
	1200-9008	400*400*120	540,00 \$	7-10 İŞ GÜNÜ
	1200-9010	400*500*120	588,00 \$	7-10 İŞ GÜNÜ
	1200-9012	500*500*120	612,00 \$	7-10 İŞ GÜNÜ
	1200-9014	500*600*120	708,00 \$	7-10 İŞ GÜNÜ
	1200-9016	600*600*120	816,00 \$	7-10 İŞ GÜNÜ


ECO.1290 KOLSUZ	MODEL KODU	GENİŞLİK*YÜKSEKLİK *DERİNLİK (mm)	2021 fiyat listesi	TESLİM
	1290-0000	250*250*210	312,00 \$	7-10 İŞ GÜNÜ
	1290-0002	250*300*210	324,00 \$	7-10 İŞ GÜNÜ
	1290-0004	300*300*210	348,00 \$	7-10 İŞ GÜNÜ
	1290-0006	300*400*210	372,00 \$	7-10 İŞ GÜNÜ
	1290-0008	400*400*210	396,00 \$	7-10 İŞ GÜNÜ
	1290-0010	400*500*210	432,00 \$	7-10 İŞ GÜNÜ
	1290-0012	500*500*210	456,00 \$	7-10 İŞ GÜNÜ
	1290-0014	500*600*210	528,00 \$	7-10 İŞ GÜNÜ
1290-0016	600*600*210	600,00 \$	7-10 İŞ GÜNÜ	
ECO.1290 TEK KOLLU	MODEL KODU	GENİŞLİK*YÜKSEKLİK *DERİNLİK (mm)	2021 fiyat listesi	TESLİM
	1290-0100	250*250*210	324,00 \$	7-10 İŞ GÜNÜ
	1290-0102	250*300*210	336,00 \$	7-10 İŞ GÜNÜ
	1290-0104	300*300*210	360,00 \$	7-10 İŞ GÜNÜ
	1290-0106	300*400*210	384,00 \$	7-10 İŞ GÜNÜ
	1290-0108	400*400*210	408,00 \$	7-10 İŞ GÜNÜ
	1290-0110	400*500*210	456,00 \$	7-10 İŞ GÜNÜ
	1290-0112	500*500*210	480,00 \$	7-10 İŞ GÜNÜ
	1290-0114	500*600*210	552,00 \$	7-10 İŞ GÜNÜ
1290-0116	600*600*210	624,00 \$	7-10 İŞ GÜNÜ	
ECO.1290 ÇİFT KOLLU	MODEL KODU	GENİŞLİK*YÜKSEKLİK *DERİNLİK (mm)	2021 fiyat listesi	TESLİM
	1290-0200	250*250*210	336,00 \$	7-10 İŞ GÜNÜ
	1290-0202	250*300*210	348,00 \$	7-10 İŞ GÜNÜ
	1290-0204	300*300*210	372,00 \$	7-10 İŞ GÜNÜ
	1290-0206	300*400*210	396,00 \$	7-10 İŞ GÜNÜ
	1290-0208	400*400*210	420,00 \$	7-10 İŞ GÜNÜ
	1290-0210	400*500*210	480,00 \$	7-10 İŞ GÜNÜ
	1290-0212	500*500*210	492,00 \$	7-10 İŞ GÜNÜ
	1290-0214	500*600*210	564,00 \$	7-10 İŞ GÜNÜ
1290-0216	600*600*210	648,00 \$	7-10 İŞ GÜNÜ	
ECO.1290 KLAUVYELİ	MODEL KODU	GENİŞLİK*YÜKSEKLİK *DERİNLİK (mm)	2021 fiyat listesi	TESLİM
	1290-9000	250*250*210	504,00 \$	7-10 İŞ GÜNÜ
	1290-9002	250*300*210	540,00 \$	7-10 İŞ GÜNÜ
	1290-9004	300*300*210	576,00 \$	7-10 İŞ GÜNÜ
	1290-9006	300*400*210	612,00 \$	7-10 İŞ GÜNÜ
	1290-9008	400*400*210	660,00 \$	7-10 İŞ GÜNÜ
	1290-9010	400*500*210	720,00 \$	7-10 İŞ GÜNÜ
	1290-9012	500*500*210	768,00 \$	7-10 İŞ GÜNÜ
	1290-9014	500*600*210	852,00 \$	7-10 İŞ GÜNÜ
1290-9016	600*600*210	1.008,00 \$	7-10 İŞ GÜNÜ	
ECO.1500 KOLSUZ	MODEL KODU	GENİŞLİK*YÜKSEKLİK *DERİNLİK (mm)	2021 fiyat listesi	TESLİM
	1500-0000	250*250*150	228,00 \$	7-10 İŞ GÜNÜ
	1500-0002	250*300*150	240,00 \$	7-10 İŞ GÜNÜ
	1500-0004	300*300*150	252,00 \$	7-10 İŞ GÜNÜ
	1500-0006	300*400*150	276,00 \$	7-10 İŞ GÜNÜ
	1500-0008	400*400*150	300,00 \$	7-10 İŞ GÜNÜ
	1500-0010	400*500*150	324,00 \$	7-10 İŞ GÜNÜ
	1500-0012	500*500*150	348,00 \$	7-10 İŞ GÜNÜ
	1500-0014	500*600*150	384,00 \$	7-10 İŞ GÜNÜ
1500-0016	600*600*150	444,00 \$	7-10 İŞ GÜNÜ	
ECO.1500 TEK KOLLU	MODEL KODU	GENİŞLİK*YÜKSEKLİK *DERİNLİK (mm)	2021 fiyat listesi	TESLİM
	1500-0100	250*250*150	240,00 \$	7-10 İŞ GÜNÜ
	1500-0102	250*300*150	252,00 \$	7-10 İŞ GÜNÜ
	1500-0104	300*300*150	264,00 \$	7-10 İŞ GÜNÜ
	1500-0106	300*400*150	288,00 \$	7-10 İŞ GÜNÜ
	1500-0108	400*400*150	312,00 \$	7-10 İŞ GÜNÜ
	1500-0110	400*500*150	336,00 \$	7-10 İŞ GÜNÜ
	1500-0112	500*500*150	360,00 \$	7-10 İŞ GÜNÜ
	1500-0114	500*600*150	408,00 \$	7-10 İŞ GÜNÜ
1500-0116	600*600*150	480,00 \$	7-10 İŞ GÜNÜ	

ECO.1500 ÇİFT KOLLU	MODEL KODU	GENİŞLİK*YÜKSEKLİK *DERİNLİK (mm)	2021 fiyat listesi	TESLİM
	1500-0200	250*250*150	252,00 \$	7-10 İŞ GÜNÜ
	1500-0202	250*300*150	264,00 \$	7-10 İŞ GÜNÜ
	1500-0204	300*300*150	276,00 \$	7-10 İŞ GÜNÜ
	1500-0206	300*400*150	300,00 \$	7-10 İŞ GÜNÜ
	1500-0208	400*400*150	324,00 \$	7-10 İŞ GÜNÜ
	1500-0210	400*500*150	348,00 \$	7-10 İŞ GÜNÜ
	1500-0212	500*500*150	372,00 \$	7-10 İŞ GÜNÜ
	1500-0214	500*600*150	432,00 \$	7-10 İŞ GÜNÜ
	1500-0216	600*600*150	492,00 \$	7-10 İŞ GÜNÜ
ECO.1500 KLAVYELİ	MODEL KODU	GENİŞLİK*YÜKSEKLİK *DERİNLİK (mm)	2021 fiyat listesi	TESLİM
	1500-1200	250*250*150	432,00 \$	7-10 İŞ GÜNÜ
	1500-1202	250*300*150	456,00 \$	7-10 İŞ GÜNÜ
	1500-1204	300*300*150	492,00 \$	7-10 İŞ GÜNÜ
	1500-1206	300*400*150	528,00 \$	7-10 İŞ GÜNÜ
	1500-1208	400*400*150	564,00 \$	7-10 İŞ GÜNÜ
	1500-1210	400*500*150	624,00 \$	7-10 İŞ GÜNÜ
	1500-1212	500*500*150	660,00 \$	7-10 İŞ GÜNÜ
	1500-1214	500*600*150	768,00 \$	7-10 İŞ GÜNÜ
	1500-1216	600*600*150	876,00 \$	7-10 İŞ GÜNÜ
ECO.1590 KOLSUZ	MODEL KODU	GENİŞLİK*YÜKSEKLİK *DERİNLİK (mm)	2021 fiyat listesi	TESLİM
	1590-0000	250*250*240	324,00 \$	7-10 İŞ GÜNÜ
	1590-0002	250*300*240	336,00 \$	7-10 İŞ GÜNÜ
	1590-0004	300*300*240	360,00 \$	7-10 İŞ GÜNÜ
	1590-0006	300*400*240	384,00 \$	7-10 İŞ GÜNÜ
	1590-0008	400*400*240	408,00 \$	7-10 İŞ GÜNÜ
	1590-0010	400*500*240	432,00 \$	7-10 İŞ GÜNÜ
	1590-0012	500*500*240	480,00 \$	7-10 İŞ GÜNÜ
	1590-0014	500*600*240	528,00 \$	7-10 İŞ GÜNÜ
	1590-0016	600*600*240	600,00 \$	7-10 İŞ GÜNÜ
ECO.1590 TEK KOLLU	MODEL KODU	GENİŞLİK*YÜKSEKLİK *DERİNLİK (mm)	2021 fiyat listesi	TESLİM
	1590-0100	250*250*240	336,00 \$	7-10 İŞ GÜNÜ
	1590-0102	250*300*240	348,00 \$	7-10 İŞ GÜNÜ
	1590-0104	300*300*240	372,00 \$	7-10 İŞ GÜNÜ
	1590-0106	300*400*240	396,00 \$	7-10 İŞ GÜNÜ
	1590-0108	400*400*240	420,00 \$	7-10 İŞ GÜNÜ
	1590-0110	400*500*240	444,00 \$	7-10 İŞ GÜNÜ
	1590-0112	500*500*240	492,00 \$	7-10 İŞ GÜNÜ
	1590-0114	500*600*240	540,00 \$	7-10 İŞ GÜNÜ
	1590-0116	600*600*240	612,00 \$	7-10 İŞ GÜNÜ
ECO.1590 ÇİFT KOLLU	MODEL KODU	GENİŞLİK*YÜKSEKLİK *DERİNLİK (mm)	2021 fiyat listesi	TESLİM
	1590-0200	250*250*240	348,00 \$	7-10 İŞ GÜNÜ
	1590-02502	250*300*240	360,00 \$	7-10 İŞ GÜNÜ
	1590-0204	300*300*240	384,00 \$	7-10 İŞ GÜNÜ
	1590-0206	300*400*240	408,00 \$	7-10 İŞ GÜNÜ
	1590-0208	400*400*240	432,00 \$	7-10 İŞ GÜNÜ
	1590-0210	400*500*240	456,00 \$	7-10 İŞ GÜNÜ
	1590-0212	500*500*240	504,00 \$	7-10 İŞ GÜNÜ
	1590-0214	500*600*240	552,00 \$	7-10 İŞ GÜNÜ
	1590-0216	600*600*240	624,00 \$	7-10 İŞ GÜNÜ
ECO.1590 KLAVYELİ	MODEL KODU	GENİŞLİK*YÜKSEKLİK *DERİNLİK (mm)	2021 fiyat listesi	TESLİM
	1590-1200	250*250*240	528,00 \$	7-10 İŞ GÜNÜ
	1590-1202	250*300*240	564,00 \$	7-10 İŞ GÜNÜ
	1590-1204	300*300*240	600,00 \$	7-10 İŞ GÜNÜ
	1590-1206	300*400*240	648,00 \$	7-10 İŞ GÜNÜ
	1590-1208	400*400*240	696,00 \$	7-10 İŞ GÜNÜ
	1590-1210	400*500*240	744,00 \$	7-10 İŞ GÜNÜ
	1590-1212	500*500*240	792,00 \$	7-10 İŞ GÜNÜ
	1590-1214	500*600*240	936,00 \$	7-10 İŞ GÜNÜ
	1590-1216	600*600*240	1.080,00 \$	7-10 İŞ GÜNÜ

TKP2000 PANOLAR

TKP2000 KOLSUZ	MODEL KODU	GENİŞLİK*YÜKSEKLİK *DERİNLİK (mm)	2021 fiyat listesi	TESLİM
	3030-0000	300*300*152	264,00 \$	7-10 İŞ GÜNÜ
	3040-0000	300*400*152	288,00 \$	7-10 İŞ GÜNÜ
	4040-0000	400*400*152	312,00 \$	7-10 İŞ GÜNÜ
	4050-0000	400*500*152	336,00 \$	7-10 İŞ GÜNÜ
	5050-0000	500*500*152	360,00 \$	7-10 İŞ GÜNÜ
	5060-0000	500*600*152	384,00 \$	7-10 İŞ GÜNÜ
	6060-0000	600*600*152	432,00 \$	7-10 İŞ GÜNÜ

TPK.2000 TEK KOLLU	MODEL KODU	GENİŞLİK*YÜKSEKLİK *DERİNLİK (mm)	2021 fiyat listesi	TESLİM
	3030-2000	300*300*152	276,00 \$	7-10 İŞ GÜNÜ
	3040-2000	300*400*152	300,00 \$	7-10 İŞ GÜNÜ
	4040-2000	400*400*152	324,00 \$	7-10 İŞ GÜNÜ
	4050-2000	400*500*152	348,00 \$	7-10 İŞ GÜNÜ
	5050-2000	500*500*152	372,00 \$	7-10 İŞ GÜNÜ
	5060-2000	500*600*152	408,00 \$	7-10 İŞ GÜNÜ
	6060-2000	600*600*152	468,00 \$	7-10 İŞ GÜNÜ

TKP2000 ÇİFT KOLLU	MODEL KODU	GENİŞLİK*YÜKSEKLİK *DERİNLİK (mm)	2021 fiyat listesi	TESLİM
	3030-4000	300*300*152	288,00 \$	7-10 İŞ GÜNÜ
	3040-4000	300*400*152	312,00 \$	7-10 İŞ GÜNÜ
	4040-4000	400*400*152	336,00 \$	7-10 İŞ GÜNÜ
	4050-4000	400*500*152	360,00 \$	7-10 İŞ GÜNÜ
	5050-4000	500*500*152	384,00 \$	7-10 İŞ GÜNÜ
	5060-4000	500*600*152	432,00 \$	7-10 İŞ GÜNÜ
	6060-4000	600*600*152	480,00 \$	7-10 İŞ GÜNÜ

2 MM ÖN PALKA İŞLEM GÖRMEMİŞ

	MODEL KODU	GENİŞLİK*YÜKSEKLİK *DERİNLİK (mm)	2021 fiyat listesi	TESLİM
	LVH2.00.2525	250*250*2	24,00 \$	7-10 İŞ GÜNÜ
	LVH2.00.2530	250*300*2	27,60 \$	7-10 İŞ GÜNÜ
	LVH2.00.3030	300*300*2	30,00 \$	7-10 İŞ GÜNÜ
	LVH2.00.3040	300*400*2	36,00 \$	7-10 İŞ GÜNÜ
	LVH2.00.4040	400*400*2	42,00 \$	7-10 İŞ GÜNÜ
	LVH2.00.4050	400*500*2	48,00 \$	7-10 İŞ GÜNÜ

2 MM ÖN PALKA İŞLEM GÖRMÜŞ

	MODEL KODU	GENİŞLİK*YÜKSEKLİK *DERİNLİK (mm)	2021 fiyat listesi	TESLİM
	LVH2.01.2525	250*250*2	36,00 \$	7-10 İŞ GÜNÜ
	LVH2.01.2530	250*300*2	39,60 \$	7-10 İŞ GÜNÜ
	LVH2.01.3030	300*300*2	42,00 \$	7-10 İŞ GÜNÜ
	LVH2.01.3040	300*400*2	48,00 \$	7-10 İŞ GÜNÜ
	LVH2.01.4040	400*400*2	54,00 \$	7-10 İŞ GÜNÜ
	LVH2.01.4050	400*500*2	66,00 \$	7-10 İŞ GÜNÜ

3 MM ÖN PALKA İŞLEM GÖRMEMİŞ

	MODEL KODU	GENİŞLİK*YÜKSEKLİK *DERİNLİK (mm)	2021 fiyat listesi	TESLİM
	LVH3.00.2525	250*250*3	38,40 \$	7-10 İŞ GÜNÜ
	LVH3.00.2530	250*300*3	40,80 \$	7-10 İŞ GÜNÜ
	LVH3.00.3030	300*300*3	42,00 \$	7-10 İŞ GÜNÜ
	LVH3.00.3040	300*400*3	48,00 \$	7-10 İŞ GÜNÜ
	LVH3.00.4040	400*400*3	60,00 \$	7-10 İŞ GÜNÜ
	LVH3.00.4050	400*500*3	72,00 \$	7-10 İŞ GÜNÜ
	LVH3.00.5050	500*500*3	96,00 \$	7-10 İŞ GÜNÜ
	LVH3.00.5060	500*600*3	108,00 \$	7-10 İŞ GÜNÜ
LVH3.00.6060	600*600*3	120,00 \$	7-10 İŞ GÜNÜ	

3 MM ÖN PALKA İŞLEM GÖRMÜŞ

	MODEL KODU	GENİŞLİK*YÜKSEKLİK *DERİNLİK (mm)	2021 fiyat listesi	TESLİM
	LVH3.01.2525	250*250*3	43,20 \$	7-10 İŞ GÜNÜ
	LVH3.01.3030	250*300*3	45,60 \$	7-10 İŞ GÜNÜ
	LVH3.01.3030	300*300*3	48,00 \$	7-10 İŞ GÜNÜ
	LVH3.01.3040	300*400*3	60,00 \$	7-10 İŞ GÜNÜ
	LVH3.01.4040	400*400*3	78,00 \$	7-10 İŞ GÜNÜ

	L VH3.01.4050	400*500*3	102,00 \$	7-10 İŞ GÜNÜ
	L VH3.01.5050	500*500*3	114,00 \$	7-10 İŞ GÜNÜ
	L VH3.01.5060	500*600*3	120,00 \$	7-10 İŞ GÜNÜ
	L VH3.01.6060	600*600*3	132,00 \$	7-10 İŞ GÜNÜ
TEPE LAMBASI				
	IKZ,01	5 RENKLİ TEK KATLI	65,00 \$	15 İŞ GÜNÜ
	IKZ,02	3 RENKLİ 3 KATLI	40,00 \$	15 İŞ GÜNÜ
KİOSK SİSTEMLERİ				
YARDINCI ÜRÜNLER	MODEL KODU	ÜRÜN GÖRSELİ	net satış	TESLİM
	KS.060,01		210,00 \$	7-10 İŞ GÜNÜ
	KS.060,02		230,00 \$	7-10 İŞ GÜNÜ
	KS.060,03		230,00 \$	7-10 İŞ GÜNÜ
	KS.120,01		210,00 \$	7-10 İŞ GÜNÜ
	KS.120,02		230,00 \$	7-10 İŞ GÜNÜ
	KS.120,03		230,00 \$	7-10 İŞ GÜNÜ
	KS.SLİM.060	KİOSK SİSTEMLERİ	270,00 \$	7-10 İŞ GÜNÜ
	KS.SLİM.120	KİOSK SİSTEMLERİ	270,00 \$	7-10 İŞ GÜNÜ
	KS.KABİN.01	KİOSK KABİN	1.500,00 \$	7-10 İŞ GÜNÜ
	KS.KABİN.02	KİOSK KABİN	1.500,00 \$	7-10 İŞ GÜNÜ
	KS.PC.01	Kiosk Pc Kabinleri	980,00 \$	14-21 İŞ GÜNÜ
KULE				
TK140-TK200	MODEL KODU	AÇIKLAMA	net satış	TESLİM
	TK140,200	140*140*2000 MM 060 KOL İÇİN	690,00 \$	15 İŞ GÜNÜ
	TK140,250	140*140*2500 MM 060 KOL İÇİN	880,00 \$	15 İŞ GÜNÜ
	TK140,300	140*140*3000 MM 060 KOL İÇİN	930,00 \$	15 İŞ GÜNÜ
	TK200,200	200*200*200MM 120 KOL İÇİN	1.060,00 \$	15 İŞ GÜNÜ
	TK200,250	200*200*2500MM 120 KOL İÇİN	1.150,00 \$	15 İŞ GÜNÜ
	TK200,300	200*200*3000MM 120 KOL İÇİN	1.240,00 \$	15 İŞ GÜNÜ